



theben

Plus simple

Plus sûr

Le système Smart Home LUXORliving

Building Automation since 1921

LUXORliving pilote votre habitat en toute simplicité et sécurité

#01 Simplicité d'utilisation

LUXORliving est simple à utiliser. C'est le cas pour les occupants, mais également pour l'installateur.

#02 Sécurité accrue

LUXORliving est certifié VDE. Notre maison est le lieu où l'on aime se retrouver et se sentir en sécurité.

#03 Flexibilité

Il suffit de faire le câblage, la mise en place et la programmation, c'est tout. Ou de rajouter ultérieurement des actionneurs radio. La visualisation est créée automatiquement.

#04 KNX sans ETS

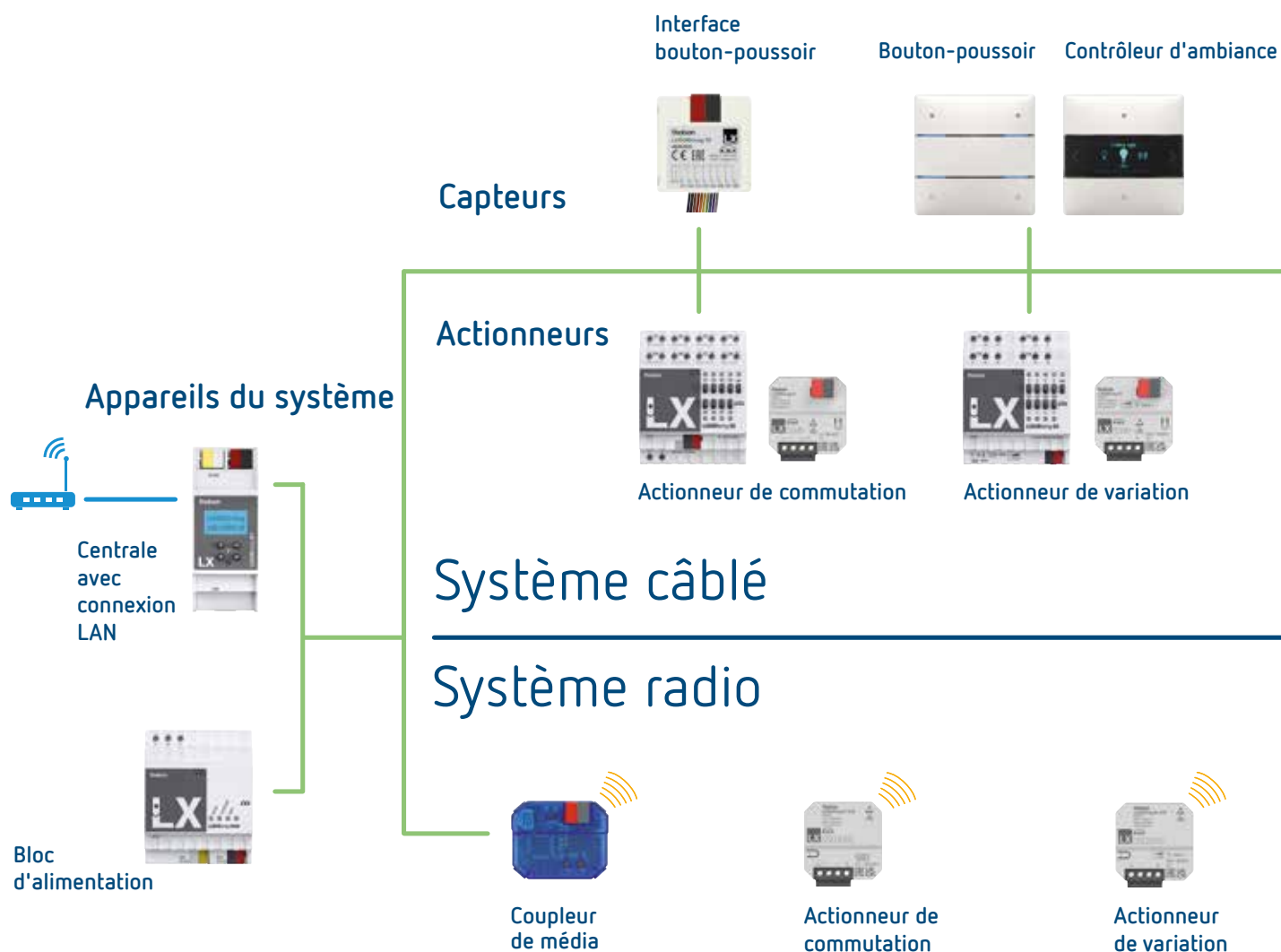
LUXORliving utilise la communication KNX standard et est donc un système ouvert, garantissant l'investissement à long terme, contrairement aux systèmes propriétaires. Fonctionne sans ETS. Une licence n'est donc pas nécessaire.

#05 Protection maximale

Les fonctions de sécurité de LUXORliving rassurent et procurent un sentiment sécurisant.



LUXORliving est le système domotique basé sur KNX de Theben. Lumière allumée, lumière éteinte. Varier. Commander le chauffage. Régler les stores. Par commande vocale, app et bouton-poussoir. Montage, installation et mise en service en toute simplicité. Une communication sécurisée grâce à KNX Data Secure et investissements garantis à long terme. Simple. Sûr. Tout simplement Theben.



Flexibilité aisée pour la mise en place et le montage

Il suffit de faire le câblage, la mise en place et la programmation, c'est tout. Ou de rajouter ultérieurement des actionneurs radio. La visualisation est créée automatiquement. Avec LUXORplug, vous créez le fichier de projet en un tour de main. Que vous effectuiez l'installation dans votre bureau ou directement sur place. Cela ne dépend que de vous. Et via Internet avec le cloud de Theben, vous contrôlez tout avec l'appli LUXORplay, en toute convivialité avec un smartphone ou une tablette. LUXORliving facilite beaucoup de choses, avec toute la simplicité que vous connaissez déjà de Theben et LUXOR : le montage, par exemple.



Composants certifiés

LUXORliving utilise la communication KNX standard et est donc un système ouvert, garantissant l'investissement à long terme, contrairement aux systèmes propriétaires. Les mises à jour lui permettent d'être actualisé en permanence et, si nécessaire, des extensions sont facilement réalisables. Le point fort : LUXORliving intègre autant de fonctions KNX que nécessaire et un minimum de complexité. Cela rend LUXORliving tellement simple. Autant pour l'installateur que pour l'utilisateur.



Mise en service simple

LUXOR a toujours été facile à installer. LUXORliving est un jeu d'enfant. Il suffit de le monter, le câbler et le régler. C'est tout ! Sans ETS. Une licence n'est pas nécessaire. Des connaissances préalables non plus. Suivez simplement votre intuition – c'est rapide, sûr, efficace.

Détecteur de mouvement



Station météorologique



Régulateur de température ambiante



Entrée binaire



Actionneur DALI



Actionneur de volet roulant, de store



Actionneur de chauffage



LUXORplug pour la configuration du système



LUXORplay pour la commande du système



Actionneur de volet roulant, de store



Actionneur de chauffage



Interface bouton-poussoir



Bouton-poussoir



Câblage BUS flexible

Dans les installations conventionnelles, les fonctions sont prédéterminées par le câblage. Pas avec LUXORliving. Avec un câblage BUS flexible à la base, les lampes, volets roulants et autres applications peuvent être affectés aux boutons-poussoirs de son choix. Cela ouvre de nombreuses possibilités pour modifier l'installation existante et réduit les coûts, car moins d'interrupteurs sont nécessaires.



Sélection libre des boutons-poussoirs

Dans de nombreux systèmes domotiques, les boutons-poussoirs sont prédéterminés. Pas avec LUXORliving. Ici, le propriétaire a le libre choix d'utiliser nos boutons-poussoirs LUXORliving iON ou tout autre bouton-poussoir classique en association avec nos entrées binaires et nos interfaces boutons-poussoirs.



Simulation de présence intelligente

Lorsque les résidents sont chez eux, ils utilisent LUXORliving. Lorsqu'ils ne sont pas chez eux, LUXORliving leur est utile. Le système domotique intelligent assure chaque soir l'activation de la lumière et l'abaissement des stores pendant que les résidents profitent de leurs vacances en toute sécurité.

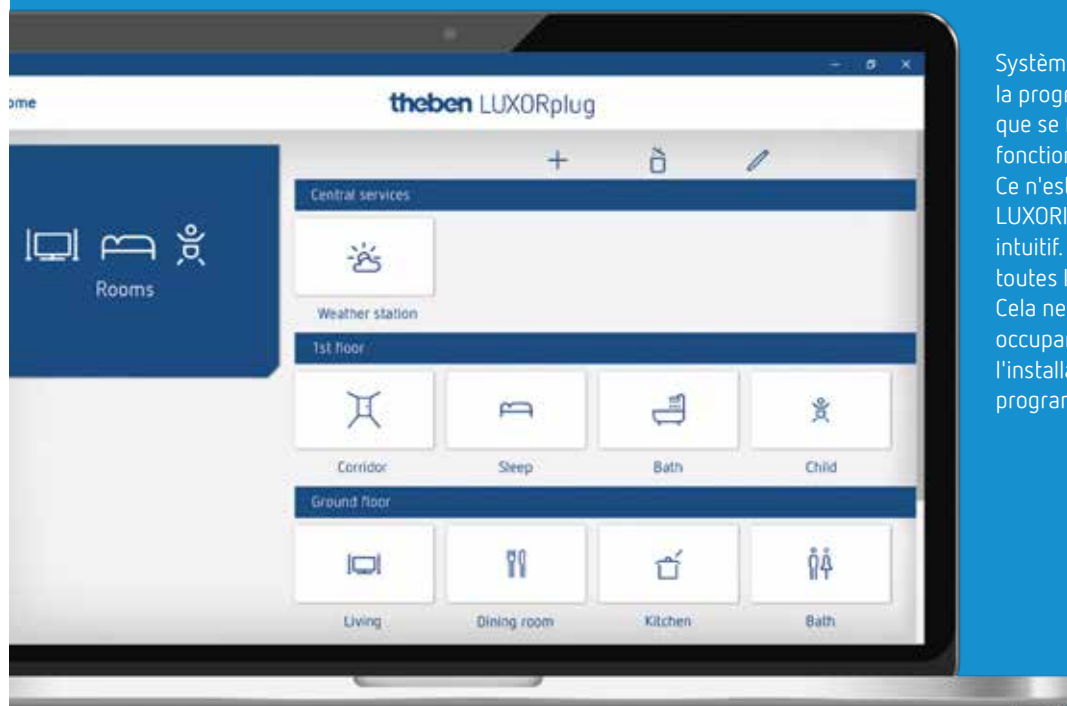


Scènes individuelles

Bien entendu, les éclairages d'ambiance et les positions de volet roulant peuvent être programmés au choix et mis en œuvre sur simple commande. Chacun peut ainsi configurer le jeu de scènes qu'il souhaite.

LUXORliving

Système domotique en toute simplicité



Système domotique – Vous pensez que la programmation est compliquée et que se familiariser avec toutes les fonctions prend beaucoup de temps ? Ce n'est pas le cas de LUXORliving. LUXORliving est un système domotique intuitif. Il est facile à utiliser et tester, toutes les fonctions sont un plaisir. Cela ne vaut pas seulement pour les occupants, mais également pour l'installateur lors du montage, de la programmation et de la mise en service.

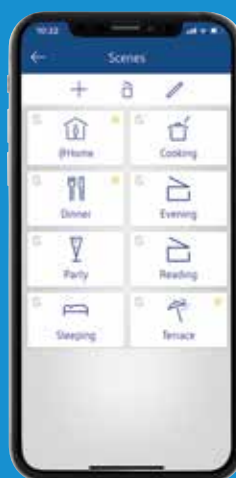
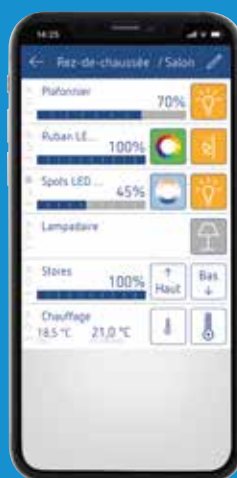
↑ LUXORplug pour la mise en service

LUXORplug est le logiciel de mise en service simple de Theben.

Avec Windows, c'est rapide, sûr et facile. Aucune connaissance préalable n'est nécessaire.

→ LUXORplay pour la commande

LUXORplay est l'application pour une commande conviviale, sûre et à la portée de tous de LUXORliving via un smartphone, une tablette ou un ordinateur (pour Android, iOS et Windows).



Mise en place simple

Mise en service simple

en 6 étapes



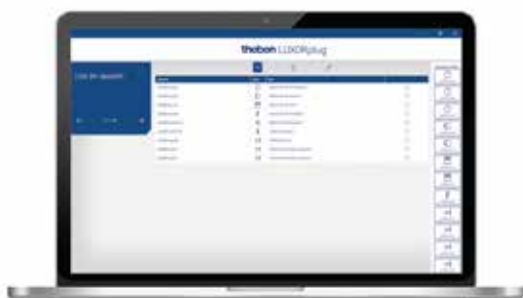
1. Démarrer un projet

Réalisez en priorité les formalités en ajoutant toutes les informations importantes du projet, comme le nom de l'objet, le maître d'ouvrage, l'adresse et l'installateur.



2. Créer un aperçu

Ajoutez des pièces dans les étages correspondants par glisser-déposer et attribuez-leur des noms individuels.



3. Intégrer des appareils

Les appareils déjà installés peuvent être entrés, identifiés et nommés automatiquement. Vous pouvez aussi créer la liste des appareils manuellement et hors ligne.



4. Définir des fonctions

Selon la pièce, ajoutez des fonctions aux appareils par glisser-déposer. Cette opération simple permet de déterminer quels appareils communiquent entre eux.



5. Programmer des fonctions

Ces fonctions peuvent être transférées à tout moment. Il n'est pas impératif que la planification soit intégralement terminée pour la programmation des appareils.



6. Préparer la visualisation

Le fichier de projet est transmis à la centrale du système. Désormais, les fonctions peuvent être commandées et configurées en toute simplicité via l'application LUXORplay.

Contrôle total – simplement par Internet Accès à distance sécurisé via le cloud de Theben



Pratique: après une inscription dans le cloud de Theben, vous pouvez éditer les noms de vos passerelles ou transmettre des droits administrateurs à d'autres utilisateurs.

myTheben

Enregistrez-vous directement sur le portail de myTheben du site

<https://cloud.theben.de>

et utilisez tous les avantages des services du cloud après souscription d'un abonnement.

Atouts grâce à l'abonnement

- Période de test gratuite de 12 mois
- Utilisation de l'assistant Google et des skills Alexa d'Amazon
- Mises à jour gratuites
- Nouvelles fonctions / extensions exclusives pour les utilisateurs de myTheben
- Nombre d'utilisateurs illimités

Toujours et partout à votre service

L'accès à distance par le cloud de Theben avec l'app LUXORplay permet de commander toutes les fonctions de LUXORliving et de surveiller les états.

Démarrez et configurez vous-même l'accès via le cloud, en quelques clics. Aucune connaissance en réseau informatique n'est requise. Ou bien laissez votre installateur se charger de tout.



La sécurité avant tout

Grâce au serveur certifié situé en Allemagne, vous jouez la carte de la sécurité avec le cloud de Theben. Le système domotique LUXORliving est ainsi parfaitement protégé contre toute manipulation et tout vol de données.





La sécurité avant tout LUXORliving est certifié VDE



Certifié par la VDE (fédération allemande des industries de l'électrotechnique, de l'électronique et de l'ingénierie de l'information) et testé à la sécurité des informations en domotique :

- Centrale du système LUXORliving IP1
- App iOS et Android LUXORplay
- Accès à distance via le cloud de Theben
- Serveur cloud en Allemagne

Domotique ? Mais sûrement ! Protection maximale avec LUXORliving



**Extinction totale.
Probablement la
fonction la plus astucieuse.**

Vous connaissez ceci : la voiture est chargée, la famille attend et vous retournez une dernière fois dans la maison pour tout vérifier. Malgré tout, vous avez l'impression désagréable d'avoir oublié quelque chose. C'est maintenant de l'histoire ancienne. Avec LUXORliving, vous pouvez fermer sereinement la porte derrière vous. Il vous suffit d'appuyer sur « ARRÊT centralisé » pour tout éteindre, de la télévision au fer à repasser.



LUXORliving

Un sentiment de sécurité rassurant

Bien-être et sécurité pour toute la famille, c'est ce que la plupart associe à leur maison. Si une infraction vient altérer durablement ce sentiment, cela est d'autant plus fatal. Les systèmes domotiques comme par ex. LUXORliving offrent de nombreuses possibilités.



Toujours à votre service.
Simulation de présence
avec LUXORliving.

Il faut parfois tout laisser derrière soi et bien fermer les portes. Comme c'est agréable lorsque tout se déroule de façon ordonnée, comme à votre habitude. La simulation de présence de LUXORliving assure l'allumage de la lumière et la fermeture des stores chaque soir aux heures habituelles. En somme, personne n'a besoin de savoir que vous n'êtes pas à la maison.



Cela fait fuir tout le monde.
Anti-panique
avec LUXORliving.

Il est bon de savoir que tout le monde est à son aise et en sécurité à la maison. La fonction anti-panique de LUXORliving contribue grandement au sentiment de sécurité, évitant que la panique ne se déclare chez vous. Par contre, à la moindre inquiétude, au moindre bruit inexpliqué, à côté ou à l'arrière de la maison, une instruction déclenche l'activation simultanée de l'éclairage de la maison et des stores. Cela fait fuir tous ceux qui n'ont rien à faire chez vous. Et même le chat du voisin !



Boutons-poussoirs et contrôleurs d'ambiance iON

Fonctionnalités complètes

Dans des variantes de couleurs attractives



Les boutons-poussoirs et contrôleurs d'ambiance LUXORliving iON sont une excellente extension des entrées binaires de Theben. Ils sont flexibles et, grâce à leur design sans cadre et à leurs couleurs attrayantes, ils sont en harmonie dans chaque pièce.

La configuration s'effectue avec le logiciel de mise en service gratuit LUXORplug. Les leds de couleur indiquent l'état actuel du bouton-poussoir. Il est, par exemple, possible d'afficher l'état de la lumière extérieure à l'intérieur. La luminosité des leds d'état s'adapte à la lumière ambiante : si la pièce s'assombrit, les leds d'état diminuent automatiquement d'intensité et ne vous gênent pas pendant la nuit. Pendant la journée, les leds brillent au contraire plus fort et sont facilement reconnaissables.





LUXORliving iON2

Bouton-poussoir LUXORliving simple avec deux points de commande. La sonde de température intégrée permet, en association avec des actionneurs de chauffage appropriés, de contrôler la température ambiante.

- Commutation et variation de l'éclairage
- Pilotage de stores
- Déclenchement de scènes
- Mesure de la température
- Affichage de l'état

LUXORliving iON4

Bouton-poussoir double LUXORliving avec quatre points de commande. La sonde de température intégrée permet, en association avec des actionneurs de chauffage appropriés, de contrôler la température ambiante.

- Commutation et variation de l'éclairage
- Pilotage de stores
- Déclenchement de scènes
- Mesure de la température
- Affichage de l'état

LUXORliving iON8

Une icône appropriée peut être sélectionnée dans une bibliothèque pour chacune des dix fonctions du contrôleur d'ambiance iON8. L'icône est complétée par les noms des différentes fonctions et l'état actuel (marche/arrêt/valeur de variation/position). Cela simplifie l'utilisation et la navigation sur le contrôleur d'ambiance. La luminosité de l'écran LCD peut être ajustée en fonction de la luminosité ambiante. S'il fait sombre dans la pièce, le rétroéclairage de l'écran diminue et évite les effets de lumière gênants. Pendant la journée, l'écran est plus lumineux afin de rester parfaitement lisible, même en cas de forte luminosité ambiante.



= OUI

LUXORliving IFTTT Nombreuses combinaisons avec Produits intelligents et services Internet



IFTTT signifie If This Then That et est le meilleur moyen d'intégrer des applications, des appareils et des services. LUXORliving permet, grâce à son intégration dans le service IFTTT une multitude de combinaisons avec d'autres produits intelligents et services connectés à Internet dans les domaines suivants : santé, productivité et médias sociaux.

IFTTT permet au client final de mettre en place des règles en combinant des déclencheurs (if) et des actions résultantes (then). LUXORliving est ainsi ouvert à l'interaction avec plus de 700 services différents et peut également être utilisé, par exemple, avec des appareils ménagers, audio/vidéo, des systèmes de verrouillage, des systèmes d'arrosage et des services de notification, et bien d'autres encore.



De A comme Alexa à Z comme Zoom, en passant par Facebook, une multitude de services Google, Philips Hue, Twitter et Spotify.
Pour plus de détails sur les fournisseurs, cliquez ici :
<https://ifttt.com/explore/services>



Fonctionnement d'IFTTT








IFTTT permet de créer ce que l'on appelle des „applets”. Les applets sont comparables à des règles „si-alors”.

Les éléments constitutifs d'une applet sont :

- „Trigger” (automatisation)
- „Queries” (déclencheurs)
- „Actions” (actions)

Les „Triggers” permettent de lancer une applet, c'est-à-dire une règle „si-alors”. Les „Queries” vérifient une propriété et déclenchent ensuite les „Actions”, qui conduisent à leur tour au résultat final prédéfini.

Exemples d'automatisations possibles

Automation	Déclencheur	Action
L'arrosage du jardin est désactivé lorsque la station météo LUXORliving signale de la pluie.	 = OUI	 = OFF
Le robot aspirateur démarre lorsque la scène „Quitter la maison” est activée dans LUXORliving.	  = OUI	 = ON
Dans LUXORliving, la scène „Quitter la maison” est activée lorsque le smartphone quitte la clôture géographique*.	 = OUI	 = ON

*limite géolocalisée à la surface de la terre ou dans l'air.



„Bonjour“



= ON



= ON



LUXORliving Home Connect Plus Produits et fonctions intelligents

De nombreuses possibilités de combinaison



Grâce à son intégration dans la plateforme Home Connect Plus, LUXORliving permet de commander et d'automatiser des appareils et des fonctions de différents fabricants directement depuis l'application Home Connect Plus. La maison intelligente peut ainsi être adaptée aux besoins individuels dans la maison, le jardin ou autour du thème de la sécurité.

Fonctionnement du Home Connect Plus








Les **automatismes** permettent des interactions simples de type „si-alors“. Ces interactions peuvent être activées manuellement, ou de manière automatisée (programmée) et assorties de conditions. Bien entendu, tous les **appareils** et fonctions intégrés peuvent également être commandés individuellement dans l'application Home Connect Plus.

De plus, il est possible de créer des tableaux avec différentes fonctions et automatisations. Les tableaux peuvent représenter des „espaces“ ou, par exemple, des tableaux individuels tels que „Matin“, „Midi“, „Soir“, qui contiennent les fonctions et les automatisations correspondant à chaque jour. Les fonctions et les automatisations peuvent être utilisées à n'importe quel moment de la journée.



Vous trouverez ici les produits compatibles dans les domaines des systèmes d'alarme, de l'éclairage et des interrupteurs, de l'électroménager et du chauffage, ainsi que des détails sur le réseau de partenaires : www.home-connect-plus.com/de/de/works-with

Exemples d'automatisations possibles

Automation	Déclencheur	Condition	Action
„Déclencher l'automatisation „Bonjour“ lorsque LUXORliving scène „Bonjour“ est activée.	La scène LUXORliving „Bonjour“ est déclenchée (Theben)	Aucune	Allumer la machine à café et diffuser une playlist via le système audio domestique  = ON  = ON
Déclencher l'automatisation „Rentrer à la maison“	La serrure de la porte est ouverte	De 19 à 23 heures	Allumer l'éclairage dans le couloir (LUXORliving)  = ON
Déclencher l'automatisation „Aller au lit“	La scène LUXORliving „Bonne nuit“ est déclenchée (Theben)	Aucune	Verrouiller la serrure de la porte, fermer la porte du garage, désactiver le système Home Sound, mettre le robot aspirateur dans la station de recharge  = FERMÉ  = OFF  = FERMÉ  = OFF



Si vous optez pour un système domotique lors de la conception de votre maison ou de votre bureau, vous vous attendez avant tout à un système flexible, avec possibilité d'extension.

En collaboration avec nos partenaires, nous réagissons aux nouveaux défis des marchés, aux applications de nos clients et développons continuellement LUXORliving. Notre système domotique reste ainsi facile à configurer et vous bénéficiez d'un maximum de fonctionnalités.

Aussitôt dit, aussitôt fait. Commande vocale par assistant vocal

La commande des fonctions est aussi variée que le système LUXORliving en lui-même. Que ce soit à l'aide d'un bouton-poussoir sur place, depuis l'app LUXORplay ou via un assistant vocal, LUXORliving exécute vos ordres immédiatement. Les fonctions programmées peuvent être automatiquement reprises dans l'assistant vocal par la connexion de la centrale du système LUXORliving IP1 au cloud de Theben. Qu'il s'agisse d'Alexa d'Amazon ou l'assistant Google, l'intégration est aussi simple que le système LUXORliving en lui-même.

En plus de la commande des différentes fonctions de LUXORliving, il est possible d'interagir avec d'autres appareils domotiques également intégrés à l'assistant vocal.

En savoir plus sur www.amazon.de
assistant.google.com

LUXORliving : Le système domotique sans limite



Plateforme IoT ouverte. Intégration de composants via iHaus

L'app iHaus Smart Living donne un aperçu de la maison : iHaus regroupe tous les appareils Philips Hue, Sonos, KNX, Tesla et bien plus encore dans une seule application centrale. Les appareils intelligents se laissent connecter et piloter, pièce par pièce - de n'importe où et à n'importe quel moment.

Exemple Sum-IT « Bonjour ! »

La sono démarre avec la chanson préférée, active les appareils électroménagers, commande les stores et communique l'état de charge de la Tesla de manière sonore.

En savoir plus sur www.ihaus.com



Une sécurité maximale. Intégration de détecteurs via Ei Electronics

Un incendie ou une fuite incontrôlée de monoxyde de carbone peut être fatal. L'intégration de détecteurs de fumée et de monoxyde de carbone dans LUXORliving est donc particulièrement recommandée. Le réseau radio mesh sous-jacent avertit rapidement et de manière fiable les habitants de la présence de fumée et de monoxyde de carbone et leur permet de se mettre à l'abri à temps. Les stores ou volets roulants peuvent ainsi par exemple être ouverts automatiquement en cas d'alerte pour faciliter les secours. Il est également possible d'allumer l'éclairage dans certaines zones, par exemple au niveau des issues de secours.

En savoir plus sur www.eielectronics.de

Pour les chauffages électriques Pour le raccordement direct Actionneur de chauffage électrique encastré LUXORliving



Avec le système KNX Smart Home LUXORliving, il est désormais possible d'intégrer des chauffages électriques dans le Smart Home. Les nouveaux actionneurs encastrés LUXORliving E1 et LUXORliving E1 S RF le permettent. Grâce aux versions filaires et radio, les actionneurs pour chauffage électrique conviennent parfaitement aux chauffages d'appoint, aux radiateurs sèche-serviettes et aux chauffages à infrarouge.

- Régulateur de température intégré
- Configurable également comme étage supplémentaire
- Possibilité de raccordement direct d'un capteur de sol
- Puissance de commutation élevée de 3 680 W ou 2 000 W
- Options d'installation flexibles grâce à la conception compacte encastrée
- Convient aux nouvelles constructions et à la modernisation



100% de portée en plus
200% de puissance d'émission
en plus

Extension du système domotique ? Aucun problème ! Actionneurs radio encastrés LUXORliving

Avec les nouveaux actionneurs radio, Theben apporte une solution pratique pour compléter une installation domotique LUXORliving. Ainsi, il est possible d'intégrer des pièces annexes, comme des vérandas par exemple, tout simplement par système radio. Avec le coupleur de média, vous pouvez facilement interconnecter des composants fonctionnant par câble et par radio. Les entrées des actionneurs encastrés permettent d'affecter directement des boutons-poussoirs, contacts de fenêtre et sondes de température.

Si, plus tard, vous optez finalement pour une installation KNX, il est toujours possible d'utiliser tous les produits LUXORliving. C'est rassurant et sécurisé !

À propos de sécurité : la communication des composants radio est bien évidemment cryptée. Ainsi, les vols de données et les manipulations sont impossibles.



Actionneur de variation radio LUXORliving D1 S RF

Le variateur universel séduit non seulement par sa détection automatique de charge, mais aussi par une variation régulière et continue de l'intensité des lampes électriques leds.



Actionneur de commutation radio LUXORliving S1 S RF

Grâce à son contact à fermeture avec commutation au passage par zéro et à une puissance de commutation élevée, l'actionneur de commutation convient à toutes sortes d'applications.



Actionneur de store radio LUXORliving J1 S RF

L'actionneur de store convient pour une commande manuelle ou automatique d'un store ou d'un volet roulant. Avec un câblage réduit.



Actionneur de chauffage radio LUXORliving H1 S RF

L'actionneur de chauffage convient pour la commande silencieuse de servomoteurs thermiques. La surveillance de la température intégrée permet une sécurité de fonctionnement accrue, par exemple en cas de surcharge.



Interface bouton-poussoir radio LUXORliving T4 S RF

L'interface bouton-poussoir permet l'intégration de 4 boutons-poussoirs conventionnels et offre une entrée supplémentaire pour la mesure de la température.
Le module à 4 boutons (9070806) avec sonde de température intégrée peut également être utilisé comme alternative aux boutons-poussoirs conventionnels.



Coupleur de média LUXORliving RF1

Le coupleur de média pour l'extension du système avec appareils radio relie des appareils LUXORliving RF d'une ligne à commande radio au bus à paire torsadée.

Actionneur broadcast DALI LUXORliving D4 DALI

Commande de couleurs flexible

dans le système domotique

Avec l'actionneur LUXORliving D4 DALI certifié DALI-2, il est possible de piloter jusqu'à 30 appareils DALI par canal, tout simplement via des ordres broadcast.


La communication broadcast ne requiert aucun adressage DALI ni regroupement et simplifie considérablement la mise en service et la maintenance.

L'actionneur à 4 canaux supporte aussi la commande de la couleur et de la température de couleur d'appareils selon le dispositif DALI de type 8 (DT8) dans le système domotique : l'atmosphère dans les pièces d'habitation peut être rendue plus agréable par une lumière plus froide ou plus chaude.



- 4 canaux
- 30 ballasts DALI par canal
- Maintenance et mise en service simples grâce à la communication broadcast
- Prise en charge de la commande de couleur et de température de couleur (dispositif de type 8) avec un bouton-poussoir ou l'app LUXORplay
- Mise en service simple avec LUXORplug
- Répond au standard DALI-2





Détecteur de mouvement LUXORliving BI180

Utilisation universelle cadre d'ajustement aussi élégante qu'intelligente

Le détecteur de mouvement LUXORliving BI180 est un détecteur mural élégant, idéal pour une commande d'éclairage économe en énergie, p. ex. de couloirs, cages d'escalier, caves, toilettes, etc. Il est installé à hauteur d'interrupteur et peut être intégré dans la plupart des gammes d'interrupteurs courants à l'aide d'accessoires. Le bouton-poussoir intégré permet de commuter manuellement l'éclairage. Ainsi, l'utilisateur ne doit pas renoncer à une commande manuelle, malgré le détecteur.



- Design plat élégant
- Zone de détection de 14 x 17 m
- Extension flexible de la zone de détection
- Bouton-poussoir intégré
- Sonde de température intégrée
- Grâce aux kits d'accessoires, LUXORliving BI180 s'adapte parfaitement au modèle d'interrupteur prévu

Le détecteur de mouvement LUXORliving BI180 UP de Theben peut être utilisé de manière universelle avec les gammes d'interrupteurs de tous les fabricants leaders. Informations supplémentaires sur www.theben.de/themura



LUXORliving BI180
Appareil de base



Kit d'accessoires comprenant un cache-bouton, un cadre d'ajustement et éventuellement une plaque de montage en plastique, p. ex. cadre d'ajustement JUNG + cache-bouton (réf. 9070789)

Variation parfaite

LUXORliving D4


Variation harmonieuse et linéaire

Appréciez un éclairage adapté aux circonstances, lumineux ou moins intense, comme vous le souhaitez. Par exemple une lumière rayonnante claire pour travailler dans la cuisine, un éclairage de balisage dans le couloir ou une veilleuse pour les petits.



LUXORliving D4

Les variateurs de Theben assurent une variation continue de la luminosité, sans aucun scintillement de la lumière. Avec LUXORliving, les lampes leds qui ne s'éteignent pas complètement font désormais elles aussi partie du passé.





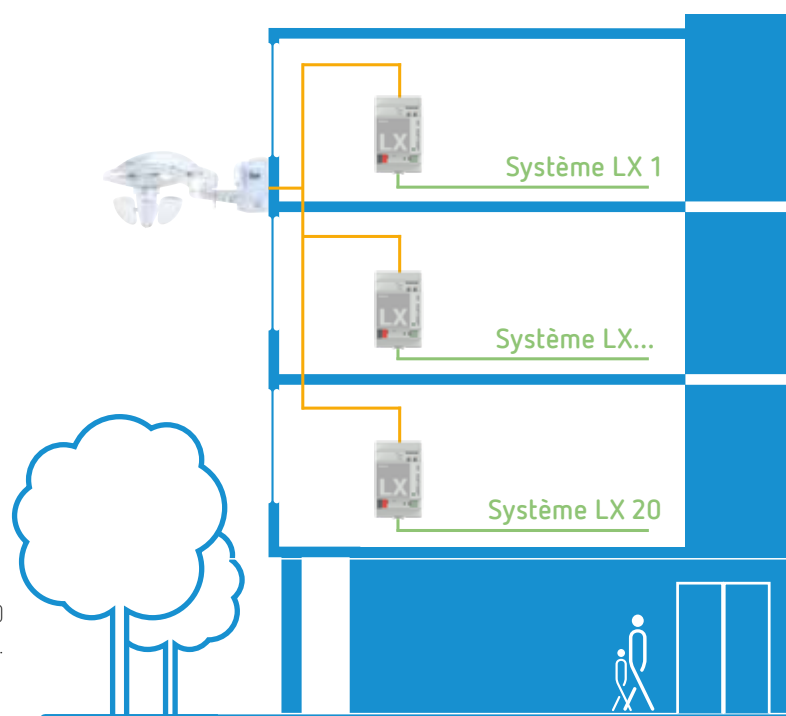
Laissez la météo travailler pour vous Avec la station météorologique LUXORliving

C'est vrai, vous ne pouvez pas changer le temps. Mais vous pouvez utiliser la lumière du soleil, le vent, la température et la pluie pour commander les stores et pare-soleil via votre système de domotique. Avec la station météorologique LUXORliving M140 de Theben.

La station météorologique baisse le store, par exemple en cas de lumière directe du soleil, et évite ainsi que la pièce ne chauffe. Ou bien, en cas de vent violent, elle règle les stores dans une position sûre. S'il commence à pleuvoir, les stores textiles fragiles seront rentrés automatiquement. Si nécessaire, la station météorologique peut se charger automatiquement de sortir les stores à l'aube ou de les rentrer à la tombée de la nuit.

Capteur météorologique et station météorologique pour les immeubles d'habitations

Le capteur météorologique LUXORliving M100 et la station météorologique M130 vous permettent de couvrir plusieurs installations LUXORliving simultanément. Le capteur météorologique fournit les informations à la station. Il est ainsi possible de fournir en une seule fois des informations météorologiques précieuses à un maximum de 20 installations LUXORliving, par exemple dans un immeuble d'habitations. Cela permet de réduire les coûts des appareils et de gagner du temps d'installation.



Démarrer en toute simplicité avec les kits tout compris pour LUXORliving

Quatre bonnes raisons : avec nos kits de démarrage LUXORliving, votre premier système domotique sera un succès ! Chaque kit est axé sur une fonction différente.

Bien entendu, une extension individuelle des composants est possible à tout moment.

Comme vous le souhaitez.

#01 Kit stores

Ce kit de démarrage vous permet de commander différents stores ou volets roulants de manière sûre et efficace en énergie :

Contenu (réf. 4990010) :

- 1 centrale du système LUXORliving IP1
- 1 alimentation en tension LUXORliving P640
- 1 station météorologique LUXORliving M140
- 1 actionneur de store LUXORliving J8
- 2 interfaces boutons-poussoirs LUXORliving T4

#02 Kit éclairage

Avec ce kit de démarrage, vous avez l'indispensable pour une ambiance conviviale :

Contenu (réf. 4990011) :

- 1 centrale du système LUXORliving IP1
- 1 alimentation en tension LUXORliving P640
- 1 actionneur de commutation LUXORliving S8
- 1 actionneur de variation LUXORliving D4
- 2 interfaces boutons-poussoirs LUXORliving T4

#03 Kit stores et éclairage

Vous mettez en œuvre les principales fonctions avec ce kit de démarrage :

Contenu (réf. 4990012) :

- 1 centrale du système LUXORliving IP1
- 1 alimentation en tension LUXORliving P640
- 1 actionneur de commutation LUXORliving S8
- 1 actionneur de variation LUXORliving D4
- 1 actionneur de store LUXORliving J8
- 4 interfaces boutons-poussoirs LUXORliving T4
- 1 station météorologique LUXORliving M140

#04 Kit stores basic










Ce kit de démarrage permet aux débutants de commander différents entraînements :

Contenu (réf. 4990013) :


- 1 centrale du système LUXORliving IP1
- 1 alimentation en tension LUXORliving P640
- 1 actionneur de store LUXORliving J8
- 4 interfaces boutons-poussoirs LUXORliving T4

LUXORliving

Toute la gamme

	Description	Type	Réf.
Boutons-poussoirs LUXORliving			
	Bouton-poussoir avec 2 touches et 2 leds d'état, avec sonde de température intégrée	LUXORliving iON2 WH	4800412
		LUXORliving iON2 BK	4801412*
		LUXORliving iON2 SR	4802412*
	Bouton-poussoir avec 4 touches et 4 leds d'état, avec sonde de température intégrée	LUXORliving iON4 WH	4800414
		LUXORliving iON4 BK	4801414*
		LUXORliving iON4 SR	4802414*
	Contrôleur d'ambiance avec régulateur de température ambiante intégré, écran LCD pour la commande et l'affichage de 10 fonctions	LUXORliving iON8 WH	4800418
		LUXORliving iON8 BK	4801418*
		LUXORliving iON8 SR	4802418*
Détecteur de mouvement LUXORliving			
	Détecteur de mouvement pour montage mural à l'intérieur	LUXORliving BI180 WH	4800350
Appareils du système LUXORliving			
	Centrale du système LUXORliving	LUXORliving IP1	4800495
	Alimentation en tension 640 mA	LUXORliving P640	4800990
Kit LUXORliving			
	Centrale du système LUXORliving IP1, alimentation en tension LUXORliving P640, station météorologique LUXORliving M140, actionneur de store LUXORliving J8, 2 interfaces boutons-poussoirs LUXORliving T4	Kit Stores LUXORliving	4990010
	Centrale du système LUXORliving IP1, alimentation en tension LUXORliving P640, actionneur de commutation LUXORliving S8, actionneur de variation LUXORliving D4, 2 interfaces boutons-poussoirs LUXORliving T4	Kit éclairage LUXORliving	4990011
	Centrale du système LUXORliving IP1, alimentation en tension LUXORliving P640, station météorologique LUXORliving M140, actionneur de commutation LUXORliving S8, actionneur de variation LUXORliving D4, actionneur de store LUXORliving J8, 4 interfaces boutons-poussoirs LUXORliving T4	Kit stores et éclairage LUXORliving	4990012

* Disponible à partir de novembre.

	Description	Type	Réf.
	Centrale système LUXORliving IP1, alimentation en tension LUXORliving P640, actionneur de store LUXORliving J8, 4 interfaces boutons-poussoirs LUXORliving T4	Kit Stores de base LUXORliving	4990013

Actionneur DALI LUXORliving












	Actionneur DALI broadcast 4 canaux, interface DALI-2 certifiée pour appareils DALI	LUXORliving D4 DALI	4800300
---	--	---------------------	---------











Actionneurs LUXORliving

	Actionneur de commutation 4 canaux, 16 A, charge des lampes leds 600 W	LUXORliving S4	4800420
	Actionneur de commutation 8 canaux, 16 A, charge des lampes leds 600 W	LUXORliving S8	4800425
	Actionneur de commutation 16 canaux, 16 A, charge des lampes leds 600 W	LUXORliving S16	4800429
	Actionneur de variation universel 2 canaux, 2 x charge des lampes leds 400 W	LUXORliving D2	4800470
	Actionneur de variation universel 4 canaux, 4 x charge des lampes leds 200 W	LUXORliving D4	4800475
	Actionneur de store 4 canaux	LUXORliving J4	4800450
	Actionneur de store 8 canaux	LUXORliving J8	4800455

LUXORliving

Toute la gamme

	Description	Type	Réf.
Actionneurs encastrés LUXORliving			
	Actionneur de variation universel encastré 1 canal, charge des lampes leds 250 W, 2 entrées intégrées pour boutons-poussoirs, interrupteurs ou sonde de température	LUXORliving D1	4800570
	Actionneur de store encastré 1 canal, 10 A, 2 entrées intégrées pour boutons-poussoirs, interrupteurs ou sonde de température	LUXORliving J1	4800550
	Actionneur de commutation encastré 1 canal, 16 A, charge des lampes leds 600 W, 2 entrées intégrées pour boutons-poussoirs, interrupteurs ou sonde de température	LUXORliving S1	4800520
	Actionneur de chauffage encastré 1 canal pour la commande de servomoteurs thermiques 230 V AC, 2 entrées intégrées pour boutons-poussoirs, interrupteurs ou sonde de température	LUXORliving H1	4800540
	Actionneur de chauffage radio simple encastré 1 canal pour chauffage électrique, possibilité de raccordement direct du capteur de sol, régulateur intégré	LUXORliving E1	4800542
Actionneurs radio encastrés LUXORliving			
	Actionneur de commutation radio encastré 1 canal, 10 A, charge des lampes leds 600 W, 2 entrées intégrées pour boutons-poussoirs, interrupteurs ou sonde de température	LUXORliving S1 S RF	4800621
	Actionneur de variation universel radio encastré 1 canal, charge des lampes leds 250 W, 2 entrées intégrées pour boutons-poussoirs, interrupteurs ou sonde de température	LUXORliving D1 S RF	4800671
	Actionneur de store radio encastré 1 canal, 5 A, 2 entrées intégrées pour boutons-poussoirs, interrupteurs ou sonde de température	LUXORliving J1 S RF	4800651
	Actionneur de chauffage radio encastré 1 canal pour la commande de servomoteurs thermiques 230 V AC, 2 entrées intégrées pour boutons-poussoirs, interrupteurs ou sonde de température	LUXORliving H1 S RF	4800641
	Actionneur de chauffage radio simple encastré 1 canal pour chauffage électrique, possibilité de raccordement direct du capteur de sol, régulateur intégré	LUXORliving E1 S RF	4800642
	Interface radio 4 boutons encastrée pour l'intégration de boutons-poussoirs, interrupteurs ou sondes de température	LUXORliving T4 S RF	4800614
	Coupleur de média pour l'extension du système avec appareils radio	LUXORliving RF1	4800868

	Description	Type	Réf.
Entrées binaires / Interfaces à boutons LUXORliving			
	Entrée binaire 6 canaux, multitension	LUXORliving B6	4800430
	Interface à 2 boutons pour l'intégration de boutons-poussoirs ou interrupteurs	LUXORliving T2	4800402
	Interface à 4 boutons pour l'intégration de boutons-poussoirs, interrupteurs ou sondes de température	LUXORliving T4	4800404
	Interface à 8 boutons pour l'intégration de boutons-poussoirs, interrupteurs ou sondes de température	LUXORliving T8	4800408
Régulation de chauffage LUXORliving			
	Actionneur de chauffage 6 canaux pour la commande de servomoteurs thermiques 24-230 V AC	LUXORliving H6	4800440
	Actionneur de chauffage 6 canaux pour la commande de servomoteurs thermiques 24 V ou 0-10 V, pose plus facile dans le distributeur de circuit de chauffage	LUXORliving H6 24V	4800441
	Régulateur de température de pièce individuelle avec interface à 4 boutons	LUXORliving R718	4800480
Station météorologique LUXORliving			
	Station météorologique mixte pour la mesure du vent, de la pluie, de la luminosité et de la température	LUXORliving M140	4800490
	Capteur météorologique mixte pour une utilisation avec la station météorologique LUXORliving M130, transmission des valeurs de mesure	LUXORliving M100	4800491
	Station météorologique pour une utilisation avec le capteur météorologique LUXORliving M100, réception et analyse des valeurs de mesure	LUXORliving M130	4800492

Theben est membre de :



TEMPOLEC sa
Route de Biesme 49
B-6530 THUIN
Tél. +32 71 59 00 39
info@tempolec.be
www.tempolec.com

9900549 3522
Sous réserve de modifications
techniques et d'améliorations

